

CARDIO

EQUIDESA es una de las primeras empresas en el ámbito nacional dedicada a la fabricación y distribución de toda clase de artículos deportivos, juegos infantiles, mobiliario urbano, áreas naturales, así como la construcción de piscinas, pistas polideportivas y la gestión completa de complejos deportivos.

Fundada el año 1985 en Balsicas (MURCIA), ha ido ofreciendo, durante aproximadamente 25 años, un servicio de calidad nuestros clientes, apostando siempre por la innovación y la mejora continua de nuestros productos.

EQUIDESA is one of the first nationwide engaged in the manufacture and distribution of all kinds of sports equipment, playground, street furniture, natural areas, and the construction of swimming pools, sports courts and the complete management of sports complexes.

Founded in 1985 in Balsicas (MURCIA), has been offering for about 25 years, quality service to our customers, always betting on innovation and continuous improvement of our products.

RT 250

CARACTERISTICAS

- Motor: 2 HP AC.
- Velocidad maxima: 18 Km/h.
- 11 programas de entrenamiento.
- Pendiente de 15%
- Sistema de amortiguación: SAC - Shock Absorber Control.(opcional)

ESPECIFICACIONES

- Peso maximo de usuario: 150 Kg.
- Dimensiones: 212 cm x 86 cm x 145 cm. (L x AN x AL)
- Tamaño de la cinta : 148 cm x 50 cm (L x AN)
- Peso del equipo: 136 Kg.
- Voltaje : 110 ó 220 V
- Opciones de idioma: inglés, español y portugues.

KEY FEATURES

- Motor: 2 HP AC.
- Maximum speed 11,2 MPH.
- 11 training programs.
- Incline to 15%
- Shock Absorber Control. (optional)

SPECS

- Maximum User Weight: 330 lbs.
- Size: 83,4" x 33,8" x 57" (LxWxH).
- Running belt size: 58,2" x 19,6" (LxW)
- Weight: 300 lbs.
- Power: 110 or 220 VAC.
- One Language Choice: English, Spanish or Portuguese.



E 750

CARACTERISTICAS

- Motor: 3 HP AC.
- Velocidad maxima: 25 Km/h.
- 13 programas de entrenamiento.
- Pendiente de -5 a 15%
- Sistema de amortiguación: SAC - Shock Absorber Control.

ESPECIFICACIONES

- Peso maximo de usuario: 150 Kg.
- Dimensiones: 203 cm x 91 cm x 145 cm. (L x AN x AL)
- Tamaño de la cinta : 149 cm x 50 cm (L x AN)
- Peso del equipo: 175Kg.
- Voltaje : 220 V
- Opciones de idioma: inglés, español y portugues.

KEY FEATURES

- Motor: 3 HP AC.
- Maximum speed 15,5 MPH.
- 11 training programs.
- Incline to -5 to 15%
- Shock Absorber Control.

SPECS

- Maximum User Weight: 330 lbs.
- Size: 79,9" x 35,8" x 57" (LxWxH).
- Running belt size: 58,6" x 19,6" (LxW)
- Weight: 385 lbs.
- Power: 220 VAC.
- One Language Choice: English, Spanish or Portuguese.



RT 150



CARACTERISTICAS

- Motor: 2 HP AC.
- Velocidad maxima: 18 Km/h.
- 8 programas de entrenamiento.
- Sistema de amortiguación: SAC - Shock Absorber Control. (optional)

ESPECIFICACIONES

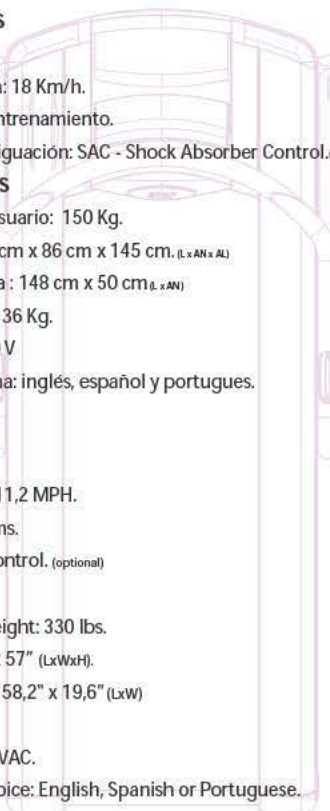
- Peso maximo de usuario: 150 Kg.
- Dimensiones: 212 cm x 86 cm x 145 cm¹. (L x AN x AL)
- Tamaño de la cinta : 148 cm x 50 cm². (L x AN)
- Peso del equipo: 136 Kg.
- Voltaje : 110 ó 220 V
- Opciones de idioma: inglés, español y portugues.

KEY FEATURES

- Motor: 2 HP AC.
- Maximum speed 11,2 MPH.
- 8 training programs.
- Shock Absorber Control. (optional)

SPECS

- Maximum User Weight: 330 lbs.
- Size: 83,4" x 33,8" x 57" (LxWxH).
- Running belt size: 58,2" x 19,6" (LxW)
- Weight: 300 lbs.
- Power: 110 or 220 VAC.
- One Language Choice: English, Spanish or Portuguese.



LX 160



CARACTERISTICAS

- Motor: 2 HP AC.
- Velocidad maxima: 18 Km/h.
- Pendiente de 5%.

ESPECIFICACIONES

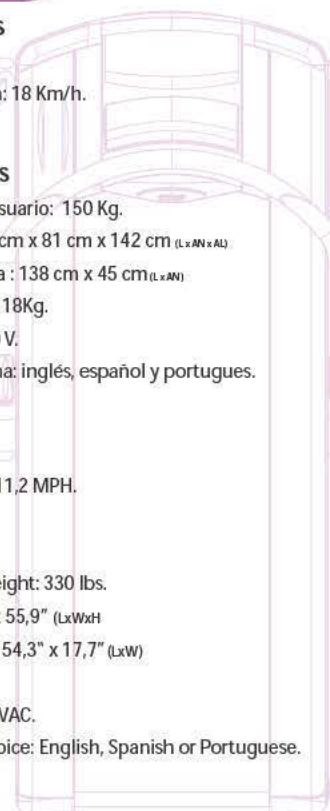
- Peso maximo de usuario: 150 Kg.
- Dimensiones: 185 cm x 81 cm x 142 cm¹. (L x AN x AL)
- Tamaño de la cinta : 138 cm x 45 cm². (L x AN)
- Peso del equipo: 118Kg.
- Voltaje : 110 ó 220 V.
- Opciones de idioma: inglés, español y portugues.

KEY FEATURES

- Motor: 2 HP AC.
- Maximum speed 11,2 MPH.
- Incline to 15%.

SPECS

- Maximum User Weight: 330 lbs.
- Size: 72,8" x 31,8" x 55,9" (LxWxH)
- Running belt size: 54,3" x 17,7" (LxW)
- Weight: 260 lbs.
- Power: 110 or 220 VAC.
- One Language Choice: English, Spanish or Portuguese.



Perform E3

CARACTERISTICAS

- Resistencia Magnetica con 16 niveles
- Resistencia maxima: 4,9 a 29,4 Nm (0,5 a 3 Kgfm);

ESPECIFICACIONES

- Peso maximo de usuario: 120 Kg.
- Dimensiones: 132,5 cm X 55 cm X 170 cm. (L x AN x AL)
- Peso del equipo: 40 Kg.
- Opciones de idioma: inglés, español y portugues.
- Garantia limitada: 3 años.

KEY FEATURES

- Resistance: Magnetic with 16 levels.
- Resistance: 4,9 to 29,4 Nm (0,5 to 3 Kgfm)

SPECS

- Maximum User Weight: 264,5 lbs.
- Size: 52,1" x 21,6" x 66,9" (LxWxH).
- Weight: 88,1 lbs.
- One Language Choice: English, Spanish or Portuguese.
- Limited warranty: 3 years.



EL 570

CARACTERISTICAS

- Resistencia mecánica con 8 niveles.
- Resistencia: 4,9 a 39,2 Nm (0,5 a 4 Kgfm).
- 11 programas de entrenamiento.

ESPECIFICACIONES

- Peso maximo de usuario: 120 Kg.
- Dimensiones: 132,5 cm X 55 cm X 170 cm. (L x AN x AL)
- Peso del equipo: 40 Kg.
- Opciones de idioma: inglés, español y portugues.
- Garantia limitada: 3 años.

KEY FEATURES

- Resistance: Magnetic with 16 levels.
- Resistance: 4,9 to 29,4 Nm (0,5 to 3 Kgfm)
- 11 training programs.

SPECS

- Maximum User Weight: 330 lbs.
- Size: 51,9" x 27,1" x 65,7" (LxWxH).
- Weight: 229,3lbs.
- One Language Choice: English, Spanish or Portuguese.
- Limited warranty: 3 years.



E 610



CARACTERISTICAS

- Resistencia Magnetica con 16 niveles
- Sistema de telemetria polar
- 11 programas de entrenamiento.
- Estructura fabricada en acero inoxidable y aluminio anodizado.

ESPECIFICACIONES

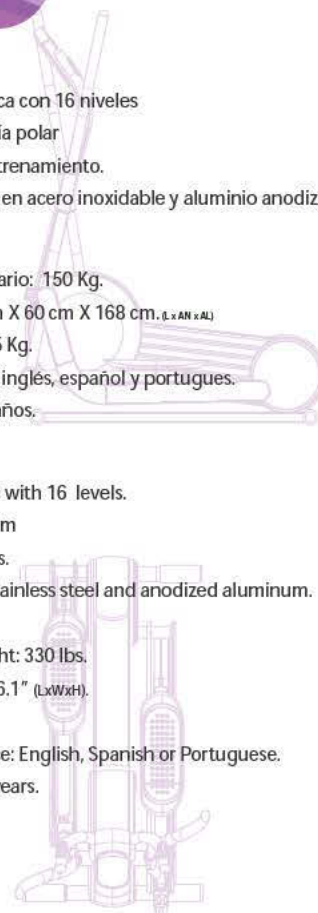
- Peso maximo de usuario: 150 Kg.
- Dimensiones: 120 cm X 60 cm X 168 cm. (L x AN x AL)
- Peso del equipo: 105 Kg.
- Opciones de idioma: inglés, español y portugues.
- Garantia limitada: 3 años.

KEY FEATURES

- Resistance: Magnetic with 16 levels.
- Polar telemetry system
- 11 training programs.
- Structure made of stainless steel and anodized aluminum.

SPECS

- Maximum User Weight: 330 lbs.
- Size: 47.2" x 23.6" x 66.1" (LxWxH).
- Weight: 131 lbs.
- One Language Choice: English, Spanish or Portuguese.
- Limited warranty: 3 years.



E 540



CARACTERISTICAS

- Resistencia Magnetica con 16 niveles.
- Sistema de telemetria polar
- 10 programas de entrenamiento.
- Estructura fabricada en acero inoxidable y aluminio anodizado.

ESPECIFICACIONES

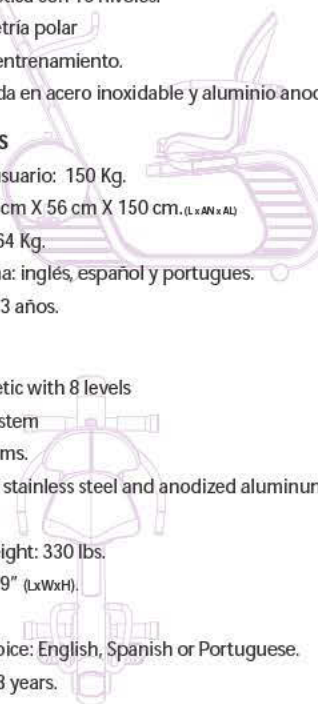
- Peso maximo de usuario: 150 Kg.
- Dimensiones: 119 cm X 56 cm X 150 cm. (L x AN x AL)
- Peso del equipo: 64 Kg.
- Opciones de idioma: inglés, español y portugues.
- Garantia limitada: 3 años.

KEY FEATURES

- Resistance: Magnetic with 8 levels
- Polar telemetry system
- 10 training programs.
- Structure made of stainless steel and anodized aluminum.

SPECS

- Maximum User Weight: 330 lbs.
- Size: 46.5" x 22" x 59" (LxWxH).
- Weight: 141 lbs.
- One Language Choice: English, Spanish or Portuguese.
- Limited warranty: 3 years.





Datos técnicos
Technical data

Características técnicas

Technical characteristics



Cintas de Correr:

- Sistema de amortiguación: SAC - Shock Absorber Control (optional).
- Cuadruple vida de la cinta.
- Control de frecuencia cardiaca: Hand grip y telemetria Polar (se necesita sensor de pecho).
- Colores de los LED de la pantalla verde y rojo .

Elípticas y bicicletas:

- Sistema eléctrico autónomo.
- Pedales extra grandes y antideslizantes.
- Control de frecuencia cardiaca: Ear sensor.
- Pantalla LCD.
- Direction Telemetry (se necesita sensor de pecho).

Características técnicas Technical characteristics



Treadmills

- Shock Absorber Control (optional);
- Quadruple life deck.
- Heart Rate Monitoring: Hand sensors. Direction Telemetry (chest strap required);
- Green and red Colored LED display.

Ellipticals & cycles:

- Self-Powered;
- Oversized non-slip pedals;
- Heart Rate Monitoring: Ear sensor;
- LCD display.
- Direction Telemetry (chest strap required)



equidesa

Ctra. Murcia, Km 15 - C.P. 30591, Balsicas (Murcia - Spain)

Tlf.: +34 968 580 203, Fax: +34 968 580 461

www.equidesa.com